

PRZEPISY PORZĄDKOWE

WSPÓLNOTY ICHTIS

WROCŁAW 2013
Parafia św. Augustyna

PRZEPISY PORZĄDKOWE WSPÓLNOTY ICHTIS

SPIS TREŚCI

- Rozdział I:** *Przepisy ogólne*
- Rozdział II:** *Eucharystia*
- Rozdział III:** *Adoracja Jezusa w Najświętszym Sakramencie*
- Rozdział IV:** *Modlitwa uwielbienia*
- Rozdział V:** *Agapa*
- Rozdział VI:** *Napomnienia*
- Rozdział VII:** *Liturgia Pokutna*
- Rozdział VIII:** *Rozęstanie na misję ewangelizacyjną na ulice miasta*
- Rozdział IX:** *Pustynia*

PRZEPISY PORZĄDKOWE WSPÓLNOTY ICHTIS

Rozdział I

Przepisy ogólne

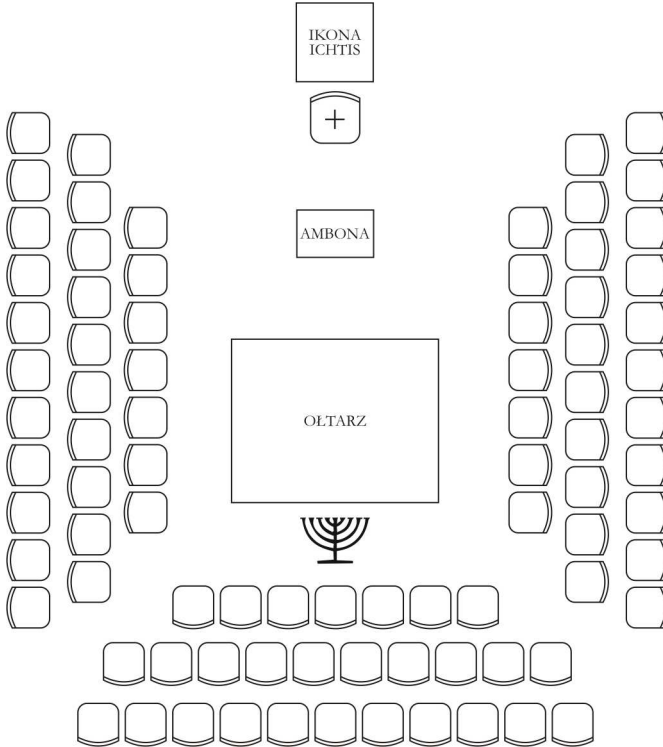
1. Mając na uwadze sprawne wypełnianie misji wynikającej ze Statutów Wspólnoty Ichtis, w Radzie ustanawia się cztery podstawowe Diakonie:
 - a) *Diakonia Liturgiczna* - zajmuje się przygotowaniem liturgii celebrowanej we wspólnocie (przygotowanie wprowadzeń ogólnych do liturgii oraz do czytań w czasie Eucharystii wspólnotowej i parafialnej, wyznaczenie akolitów, przygotowanie miejsca liturgii);
 - b) *Diakonia Ewangelizacyjna* - koordynuje inicjatywy ewangelizacyjne (podsumowania etapów formacji, rekolekcje, koncerty, ewangelizacja Powołanych, koordynacja pracy animatorów i in.);
 - c) *Diakonia Muzyczna* - koordynuje wyznaczanie grających na poszczególne spotkania wspólnoty oraz akcje ewangelizacyjne. Diakon dba także o kształcenie nowych grających;
 - d) *Diakonia Charytatywna (Finansowa)* - troszczy się o ubogich, realizując punkt Statutów mówiący o materialnym zaangażowaniu we wspólnotę. Odpowiedzialny za tą diakonię prowadzi księgę rachunkową i zarządza pieniędzmi wspólnoty zgodnie z uchwałami Rady. Uczestniczy także z ramienia Rady w spotkaniach Radu Duszpasterskiej w parafii.
2. Odpowiedzialni za poszczególne diakonie wyznaczają sobie Pomocników z grona Wybranych, a w razie potrzeby z grona Powołanych.
3. Aby odpowiadać na powołanie, które otrzymujemy od Boga, rozpoczynamy wielostopniową formację we wspólnocie, która ma na celu rozpoczęcie w nas nowego życia według miary daru Chrystusa. Ustanawia się następujące po sobie etapy formacji:
 - a) Powołani: Kerygmat, Sakramenty, Wyjście, Psalmi Wyjścia, Psalmi, Nikodem;
 - b) Wybrani: Paweł, Jan, Góra Błogosławiństw.
4. Dla nowych osób przychodzących do wspólnoty, tworzymy nową grupę na początku roku formacyjnego (po Kursie Filip) oraz po feriach zimowych. Do tego czasu osoby te powinny chodzić regularnie na spotkania ogólne.
5. Wszystkie kwestie szczególnie związane z rozpoczęciem i kontynuowaniem formacji we wspólnocie Ichtis rozstrzyga Rada.

6. Spotkania w małych grupach prowadzone są w oparciu o **Etapy Formacji Wspólnoty ICHTIS**.
7. W każdą pierwszą środę miesiąca całą wspólnotą gromadzimy się na wspólnotowej Eucharystii aby w jedności z braćmi karmić się naszym Panem.
8. Spotkania ogólne Powołanych i Wybranych odbywają się w środy.
9. Spotkania ogólne odbywają się według ustalonego przez Radę grafiku spotkań. Jeżeli z ważnych powodów jakieś spotkanie przepada, kolejne spotkanie odbywa się wg daty w grafiku. Nie pomijamy jedynie Napomnień i Pustyni.
10. Bracia będący po podsumowaniu etapu Psalmu po liturgii Wieczery Pańskiej w parafii, celebrują obrzęd mycia nóg. Członkowie Rady myją nogi braciom ze wspólnoty, a następnie każdy zaproszony jest do tego, aby umyć nogi temu, kogo chce prosić o wybaczenie i pojednanie. Obrzęd ten ma być przeprowadzony po uroczystym odczytaniu *J 13, 1-19*. Na koniec można przygotować agapę z potrawami, które przypominają historię wyjścia z Egiptu, bo jest to dzień radosny ustanowienia sakramentu Eucharystii i kapłaństwa.

Rozdział II

Eucharystia

1. Schemat przygotowania sali na Eucharystię wspólnotową:



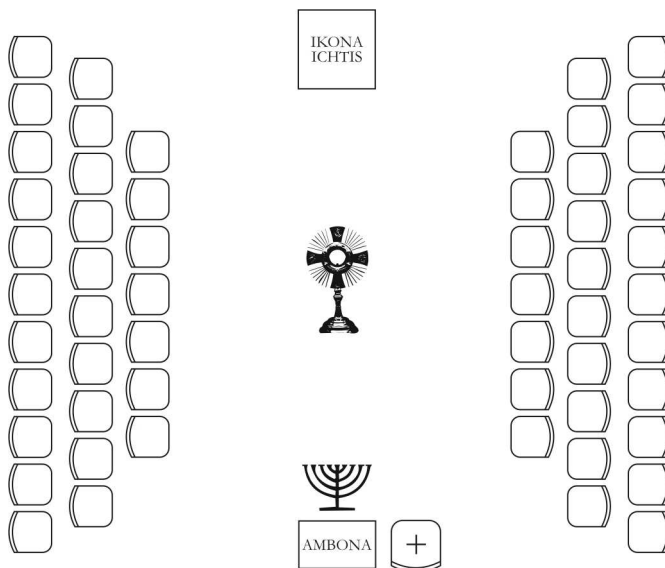
2. Na Eucharystii, czy to w niedzielę, w parafii, czy we wspólnocie, w innym dniu tygodnia, zbiera się cała wspólnota.
3. Przynajmniej raz w roku (po Kursie Filip) cała wspólnota powinna wspólnie wysłuchać „*Katechezy o Liturgii Eucharystii*” z **Katechez Wspólnoty Ichtis**.
4. Przygotowanie sali i ołtarza oraz upieczenie chleba powierza się braciom z etapu *Sakramenty*.
5. W czasie Eucharystii celebrowanej we wspólnocie bracia z etapu *Nikodem* przygotowują wprowadzenie ogólne przed Eucharystią przypominające krótko znaczenie liturgii lub poszczególnych znaków, a także wprowadzenie zachęcające do słuchania Słowa Bożego przed każdym czytaniem.

6. Po kolekcji śpiewa się krótką pieśń, w czasie której prezbiter lub jeden z braci z etapu *Nikodem* prowadzi modlitwę do Ducha Świętego. i razem z całym zgromadzeniem modli się o dar rozeznania Słowa.
7. Znak pokoju przekazujemy poprzez pocałunek pokoju w oba policzki z formułą słowną: „*Pokój z Tobą*” i odpowiedzią „*Amen*”.
8. Komunia Święta udzielana jest pod dwiema postaciami:
 - a) duży praśny chleb udzielany przy ołtarzu przez Prezbitera na skrzyżowane ręce; przed spożyciem krótka adoracja Ciała Pańskiego przy stole Eucharystycznym,
 - b) wino czerwone gronowe udzielane przy ołtarzu przez drugiego kapłana lub nadzwyczajnego szafarza Komunii Świętej.
9. Po Komunii Świętej śpiewa się pieśń uwielbienia, w czasie której jeden z braci z etapu *Nikodem* prowadzi modlitwę i z całą wspólnotą uwielbia Pana.
10. Wprowadzenie do całej liturgii i modlitwa uwielbienia zaczynają się antyfonami zaczerpniętymi z mszału.
11. Składkę pieniędzy oraz wszelkie ogłoszenia robi się, za każdym razem, po rozesłaniu.
12. Jeżeli wiadomo, że ktoś się spóźni, cała wspólnota powinna poczekać z rozpoczęciem Eucharystii, aby wszyscy razem mogli w niej uczestniczyć.
13. Jeżeli to możliwe, Prezbiter odśpiewuje modlitwy podczas Eucharystii przy akompaniamencie gitary zgodnie z zapisem nutowym opracowanym dla wspólnoty przez Piotra Palkę.

Rozdział III

Adoracja Jezusa w Najświętszym Sakramencie

1. Schemat przygotowania sali na adorację:



2. Adoracja powinna odbywać się w ciszy, można zaśpiewać jedynie pieśń na początku i końcu adoracji.
3. Przynajmniej raz w roku (po Kursie Filip) cała wspólnota powinna wspólnie wysłuchać „Katechezy o Adoracji Jezusa w Najświętszym Sakramencie” z **Katechez Wspólnoty Ichtis**.
4. Po zakończonej adoracji, przy obecnym Najświętszym Sakramencie, odmawia się Nieszpory (chyba, że spotkanie odbywa się o innej godzinie niż zazwyczaj, wtedy dobiera się odpowiednią do pory dnia modlitwę Breviarzem).
5. Zamiast czytania z brewiarza Prezbiter odczytuje przewidziany w grafiku fragment Kazania na Górze.
6. Po wysłuchaniu Ewangelii jest czas na podzielenie się z braćmi konkretnym doświadczeniem usłyszanego Słowa.
7. Następnie wyznaczony brat z grona *Wybranych*, Prezbiter lub zaproszony gość głosi katechezę.
8. Spotkanie kończy się błogosławieństwem Najświętszym Sakramentem.

Rozdział IV

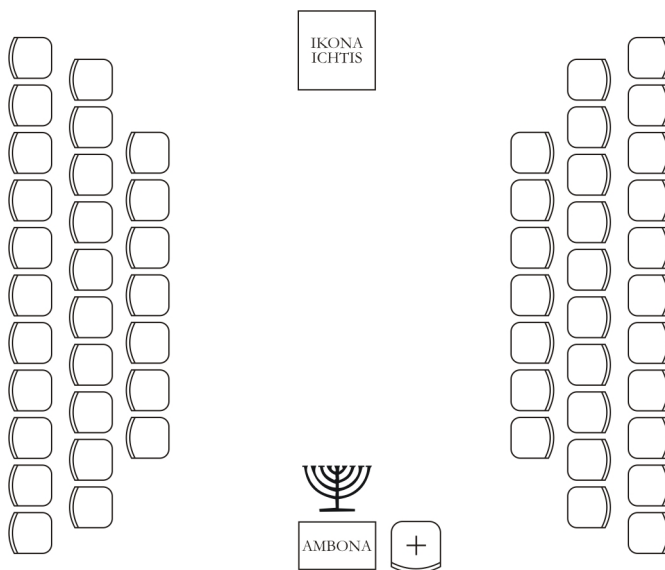
Modlitwa uwielbienia

1. Na modlitwę uwielbienia przygotowujemy jedynie Ikonę Ichtis, ambonkę i menorę. Nie ustawiamy krzeseł.
2. Modlitwa prowadzona jest spontanicznie przez co najmniej jednego z braci prowadzących spotkanie, przeplatana jest pieśniami i fragmentami Słowa Bożego.
3. Fragmenty Słowa Bożego oraz krótkie wprowadzenia przygotowuje jedna z grup zgodnie z grafikami spotkań, chyba, że osoba prowadząca modlitwę ustali inaczej.
4. Następnie wyznaczony brat z grona *Wybranych*, Prezbiter lub zaproszony gość głosi katechezę..

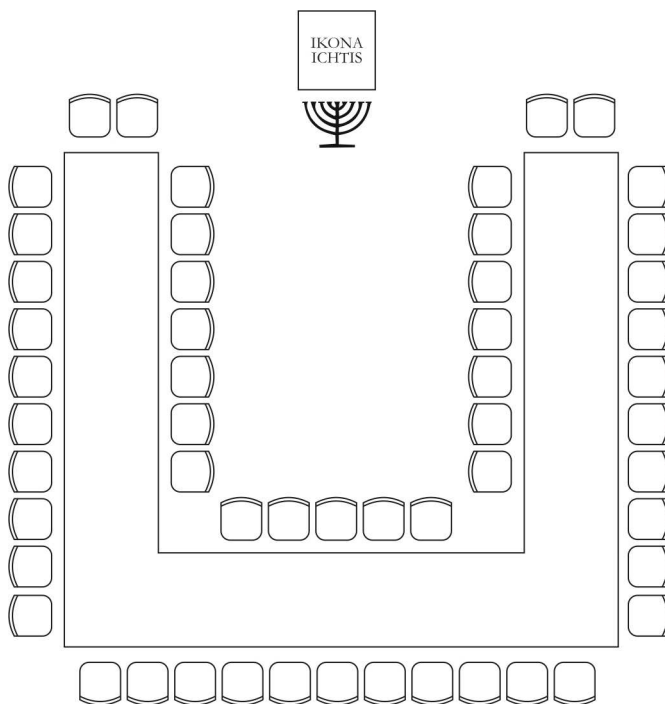
Rozdział V

Agapa

1. Spotkanie rozpoczyna się wspólnym odmówieniem Nieszporów (chyba, że spotkanie odbywa się o innej godzinie niż zazwyczaj, wtedy dobiera się odpowiednią do pory dnia modlitwę Brewiarzem).
2. Schemat przygotowania sali na Nieszpory:



3. Zamiast czytania z brewiarza Prezbiter odczytuje przewidziany w grafiku fragment Kazania na Górze.
 4. Po wysłuchaniu Ewangelii jest czas na podzielenie się z braćmi konkretnym doświadczeniem usłyszanego Słowa.
 5. Następnie wyznaczony brat z grona *Wybranych*, Prezbiter lub zaproszony gość głosi katechezę.
 6. Po zakończeniu Liturgii Godzin zaprasza się wszystkich do pozostania na wspólnej agapie.
 7. Przygotowanie sali na agapę powierza się braciom z grona *Wybranych*.
7. Schemat przygotowania sali na agapę:



8. Podczas agapy spożywamy jedynie potrawy przyniesione przez grupę przygotowującą spotkanie zgodnie z grafikiem – nie kupujemy ich za pieniądze wspólnotowe;
9. Przynajmniej raz w roku cała wspólnota powinna wspólnie wysłuchać „*Katechezę wprowadzającej w agapę*” z **Katechez Wspólnoty Ichtis**.

Rozdział VI

Napomnienia

1. Przed rozpoczęciem napomnień prezbiter lub ktoś z Rady Wspólnoty głosi „*Katechezę wprowadzającą w celebrację napomnień*” z **Katechez Wspólnoty Ichitis**.
2. Następnie odmawia się odpowiednią do pory dnia Liturgię Godzin. Liturgii nie kończy się rozesłaniem.
3. Każdemu zadaje się trzy pytania:

- 1) *Co w ostatnim czasie Pan Bóg uczynił w twoim życiu?*
- 2) *Czy masz jakąś trudność z akceptacją kogoś lub czegoś we wspólnocie?*
- 3)* *Jak wypełniasz misję powierzoną ci na tym etapie formacji?*
- 4) *Czy chcesz żeby inni powiedzieli tobie o trudnościach, jakie rodzą się w nich ze względu na ciebie?*

*) nie dotyczy braci z grona *Wybranych*

Kolejność dzielenia jest losowana.

4. Następnie odmawia się „Ojciec nasz” i przekazuje sobie pocałunek pokoju.
5. Na koniec prezbiter udziela błogosławieństwa.

Rozdział VII

Liturgia Pokutna

1. Spowiadamy się na stojąco w miejscu widocznym dla całego zgromadzenia. W czasie rozgrzeszenia penitent klęka. Po rozgrzeszeniu penitent jest podnoszony przez prezbitera. Gest ten ma wyrażać pomoc, jakiej, w imieniu Chrystusa, udziela nam Kościół, abyśmy powstawali z grzechu do nowego życia. Liturgię Słowa przygotowujemy odpowiednio wcześniej, a wybrane czytania przesyłamy prezbiterowi, żeby miał czas przygotować homilię.
2. Przynajmniej raz w roku prezbiter lub ktoś z Rady Wspólnoty głosi „*Katechezę o Liturgii Pokutnej celebrowanej we wspólnocie*” z **Katechez Wspólnoty Ichitis**.
3. Przebieg Liturgii Pokutnej:

- Pieśń na wejście
- Znak krzyża i pozdrowienie
- Modlitwa do Ducha Św.
- Czytanie ze Starego Testamentu
- Psalm pokutny (np. 51)

- Czytanie z Nowego Testamentu
- Ewangelia
- Homilia
- Akt pokutny (Spowiadam się Bogu wszechmogącemu...)
- Krótki rachunek sumienia albo prezbiter czyta *Ba 1, 15- 22*
- Modlitwa: Ojcze nasz
- Prezbiter czyta, bez pozdrowienia i bez zakończenia, *Lk 15, 4- 7*
- Spowiedź indywidualna
- Śpiew litanii pokutnej (WMU), a potem bez przerwy śpiewamy inne pieśni
- Po zakończeniu spowiedzi: Gloria in excelsis Deo (WMU)
- Pocalunek pokoju
- Rozesłanie

Rozdział VIII

Rozesłanie na misję ewangelizacyjną na ulice miasta

1. Po „*Katechezie o Krzyżu życiodajnym*” (etap *Nikodem*), każdy, kto potrafi wskazać swój krzyż i widzi, w jaki sposób Bóg chce mu dać przez ten krzyż życie, w okresie wielkanocnym, może być posłany na głoszenie Dobrej Nowiny na ulice miasta.
2. Przynajmniej raz w roku prezbiter lub ktoś z Rady Wspólnoty głosi „*Katechezę o rozesłaniu na misję ewangelizacyjną na ulice miasta*” z **Katechez Wspólnoty Ichtis**.
3. Przebieg rozesłania:
 - Znak krzyża i pozdrowienie
 - Modlitwa do Ducha Św.
 - Czytamy *Mt 10, 1- 11, 1*
 - Homilia
 - Rozesłanie przez proboszcza
 - Ewangelizacja dwójkami na ulicach miasta (ok. 2 godz)
 - Powrót i podsumowanie

Rozdział IX

Pustynia

1. W piątek, od momentu przyjazdu, do Eucharystii w sobotę wieczorem, pościmy i zachowujemy milczenie..
2. Tematy katechez w czasie pustyni mogą dotyczyć treści dokumentów, które są wydane w danym czasie przez Stolicę Apostolską, aby, jak nam zalecił bp Andrzej Siemieniewski, wsłuchiwać się uważnie w głos Kościoła.
3. Przy wprowadzeniu w liturgię, katecheza może za każdym razem dotyczyć innego znaku.

4. Przebieg pustyni:

- Piątek:*
- Przyjazd na miejsce i przygotowanie sali spotkań
 - Katecheza wprowadzająca do tematu pustyni
 - Liturgia pokutna wg **Przepisów Porządkowych**
- Sobota:*
- Jutrznia, a po czytaniu rozszerzonym, dzielenie się doświadczeniem usłyszanego Słowa
 - Napomnienia lub skrutacja słowa Bożego pod kątem tematu
 - Katecheza: temat zmienny
 - Katecheza wprowadzająca w tajemnicę liturgii eucharystii
 - Przygotowanie Eucharystii
 - Eucharystia
- Niedziela:*
- Jutrznia śpiewana, a po czytaniu, dzielenie się doświadczeniem usłyszanego Słowa.
 - Obiad